

Muusikaõpetus II kooliaste

II kooliastme õpilasele omast teadmishimu ning aktiivsust rakendatakse kõigis muusikalistes tegevustes. Selles eas tähtsustub töö õpilaste individuaalseid muusikalisi võimeid arendades ning rakendades erinevates muusikalistes tegevustes. Olulised tegevused on selleski kooliastmes laulmine ja pillimäng.

Muusikatunnis lauldakse *a cappella* ja saatega ühe- ja kahehäälselt, kooris kahe- ja kolmehäälselt. Jätkatakse õpilaste vokaalsete võimete arendamist (hingamine, tämber, diapason, intonatsioon), arvestades õpilase häälemurde perioodiga. Ühislauluvarasse kuuluvad laulud, mis seovad erinevaid põlvkondi ja kannavad edasi ühislaulmise traditsiooni säilimist.

Pillimänguuskusi süvendatakse erinevates pillikoosseisudes mängides, kus pööratakse tähelepanu ansambli­mänguuskuse kujundamisele. Suunatakse kuulama pillide tämbrilisi omadusi ja nende kokkusobivust koosmängus. Arendatakse rütmi- ja plaatpillide, väikekandle, plokkflöödi ning võimalusel ka teiste pillide mängimise oskust ja vilumust.

Muusikalise liikumise kaudu arendatakse õpilastes julgust end vabalt väljendada. Muusikalises liikumises on keskmes eesti ning teiste rahvaste tantsud. Muusikalist liikumist kasutatakse erinevate karakterite väljendamisel ja muusikavormide tundmaõppimisel. Omaloominguliste liikumisimprovisatsioonide kaudu toetatakse loovuse arengut muusikas.

Muusika kuulamises on oluline muusika kuulamis­oskuste kinnistamine. Muusika kuulamisel tutvutakse eesti ja teiste rahvaste muusikaga, erinevate muusikažanritega ja muusikainstrumentidega. Muusikat kuulates arendatakse muusikalist analüüsivõimet ja võrdlusoskust. Tähtsustub muusika oskussõnade kasutamine muusikapalasisid analüüsides ning oma arvamuse põhjendamine vestlustes. Otsitakse infot heliloojate ja kodukoha loomeinimeste kohta (interpret, luuletaja jt) ning tutvutakse nende loominguga. Kujuneb kriitiline suhtumine internetis leiduvasse muusikasse.

Omalooming võimaldab omandatud teadmisi ja oskusi, sh muusikalist kirjaoskust, loovalt katsetada ning rakendada uutes olukordades (kaasmängud, *ostinato*'d, rütmilis-meloodilised improvisatsioonid, iseseisvad muusikapalad, muusikaline liikumine, tekstide loomine jne). Leitakse loomingulisi ühisosi erinevate ainevaldkondadega (keeled, kunst, kirjandus jt).

Kõigis muusikalistes tegevustes rakendatakse õpitud teadmisi ja oskusi, sh muusikalist kirjaoskust. Õpilaste muusikalist eneseväljendust ja isikupärast esinemisoskust toetatakse nii muusikatunnis kui ka klassi- ja koolivälises tegevuses (koorid, solistid, pillikoosseisud jms). Lauulupeo traditsiooni edasikandumisel tähtsustub õpilaste osavõtt (kooli)kooi tegevuses.

Silmaringi avardamise, kontserdikultuuri kujundamise ja muusika kuulamise kogemuse saamise eesmärgil käiakse õppekäikudel (kontserdid, muusikaetendused, muuseumid jne). Kohtutakse kodupaiga, aga ka Eesti tuntud heliloojate ja interpreetidega. Õppekäikudel kogetut arutletakse ja analüüsitakse õpetaja kaasabil.

Muusikaliste tegevuste kaudu õpitakse tundma üksteise võimeid, oskusi ning eripära. Õppimises ja õpetamises pööratakse tähelepanu hariduslike erivajadustega (sh muusikaliselt andekate) õpilaste võimete arendamisele.

Kooliastme lõpuks taotletavad üldised teadmised, oskused, hoiakud ja õpitulemused

Õpilane:

- 1) tunneb rõõmu nii iseseisvast kui ka ühisest muusikategevusest ja väärtustab musitseerimist;
- 2) teadvustab ja hindab oma muusikavõimeid, arendab neid muusikategevustes –laulmises, pillimängus, omaloomingus ja muusikalises iikumises;
- 3) kuulab süvenenult Eesti ja teiste rahvaste muusikat ning arutleb muusika üle;
- 4) osaleb aktiivselt muusikaloomes, katsetab oma ideid erinevates muusikategevustes ja sobivates digikeskkondades, on püsiv lahendusi otsides;
- 5) suhtub lugupidavalt enda ja kaaslaste loomingusse, põhjendab ning analüüsib oma arvamusi ja valikuid;
- 6) mõistab enda seotust Eesti kultuuripärandiga ja väärtustab laulupidu;
- 7) märkab ja teadvustab kultuurilist mitmekesisust ning suhtub lugupidavalt eri rahvuskultuuridesse;
- 8) leiab muusikainfot eri teabeallikatest ning käitub vastutustundlikult virtuaalmaailmas;

9) väärtustab loojat ja loomingut ning on teadlik autoriõigusest;

10) väärtustab teadmisi ja oskusi muusikategevustes, rakendades muusikalist kirjaoskust (helivältused, rütmifiguurid ja pausid:



taktimõõdud 2/4, 3/3, 4/4, C ja eeltakt;

duur-, moll-helilaad, helistikud C-a, G-e, F-d;

muusikalised oskussõnad vastavalt valitud teemadele).

Musitseerimine: laulmine, pillimäng, muusikaline liikumine, muusikaline omalooming

Laulmine

Õpilane:

1) laulab hääle isikupära arvestades võimalikult puhta intonatsiooniga, loomuliku kehahoiu, hingamise ja selge diktsiooniga ning väljendusrikkalt;

2) laulab eesti vanemat ja uuemat rahvalaulu, ühe- ja kahehääelseid laule, kaanoneid ning teiste rahvaste laule;

3) väärtustab ühislaulmist, laulab peast kooliastme ühislauke:: Eesti Vabariigi hümn „Mu isamaa, mu õnn ja rõõm“ (F. Pacius / J. V. Jannsen), „Eesti lipp“ (E. Võrk / M. Lipp), „Kui Kungla rahvas“ (K. A. Hermann / Fr. Kuhlbars), „Mu isamaa armas“ (saksa rahvaviis / M. Körber), „Meil aiaäärne tänavas“ (eesti rahvalaul / L. Koidula), „Püha öö“ (F. Gruber / J. Mohr, tõlkinud K. A. Hermann), „Majakene mere ääres“ (Ü. Vinter / E. Vetemaa);

4) osaleb laulupeotraditsiooni edasikandmisel koorilaulja või kuulajana ning analüüsib kogetut suuliselt ja kirjalikult;

5) rakendab lauldes muusikalist kirjaoskust, kasutab laulu õppides relatiivseid astmeid.

Pillimäng

Õpilane:

1) süvendab I kooliastmes omandatud pillimänguoskusi ning mängib keha-, rütmi- ja plaatpille (valdavalt kaasmängudes);

2) musitseerib muusikateadmisi ja -oskusi kasutades plokkflöödil ja/või väikekandelil või muul meloodiapillil; rakendab pillimängus digivõimalusi;

3) seostab absoluutseid helikõrgusi noodipildis klaviatuuri ja/või õpitava muusikainstrumendiga;

4) rakendab muusikalist kirjaoskust musitseerides üksi ja erinevates pillikoosseisudes.

Muusikaline liikumine

Õpilane:

1) tunnetab, analüüsib ja väljendab liikumise kaudu muusika väljendusvahendeid (meloodia, dünaamika, tempo, muusikavorm) üksi ja/või rühmas;

2) väljendab liikumise kaudu Eesti ja teiste maade rahvamuusikale iseloomulikke karaktereid ning lihtsamaid tantse;

3) rakendab liikumises muusikateadmisi.

Muusikaline omalooming

Õpilane:

1) julgeb loomeideedega katsetada ning eksida; on lahendusi otsides püsiv ja järjekindel;

2) loob rütmilis-meloodilisi improvisatsioone, kaasmänge või ostinato'sid keha-, rütmi- ja plaatpillidel ning digivahenditel; esitleb neid üksi või rühmas;

3) improviseerib astmemudelitele tuginedes;

4) loob muusikale lihtsaid tekste (regivärsse, laulusõnu jne);

5) loob muusikateadmisi ja -oskusi rakendades üksi ja/või rühmas lihtsa instrumentaalpala, esitab seda.

Muusika kuulamine

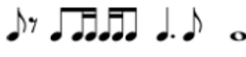
Õpilane:

- 1) kirjeldab ja analüüsib kuulatud muusikat muusika oskussõnavara ja kirjaoskust kasutades;
- 2) tunneb ja eristab eesti rahvamuusikat: rahvalaulu liike, rahvapille ja -tantse, teab oma kodukoha ja Eesti rahvamuusika sündmusi;
- 3) otsib infot ning uurib kuulatud heliteoste autorite ja kodukoha loomeinimeste loometegevust ning tutvustab seda kaaslastele;
- 4) kuulab ning võrdleb hääle- ja kooriliike; tunneb kodukoha koore ja dirigente ning tuntumaid Eesti koore;
- 5) eristab kuuldeliselt sümfooniaorkestri pillirühmi;
- 6) analüüsib kuulatud ja/või virtuaalseid kontserte ning muusikalavastusi suuliselt ja kirjalikult, annab kuuldule ja nähtule hinnangu ning jagab kogemusi kaaslastega;
- 7) rakendab muusikat kuulates muusikalist kirjaoskust.

Muusikaõpetus 4. klass

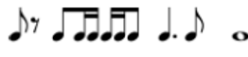
Ainemaht: 70 ainetundi õppeaastas

Osaoskus: laulmine	
Õpitulemused	Soovituslik õppesisu
Õpilane:	Korratakse ja kinnistatakse I kooliastmes omandatud oskusi ja teadmisi.
<ul style="list-style-type: none">• suunab lauldes meloodiat endale sobivas tessituuris võimalikult puhta intonatsiooniga; laulab loomuliku kehahoiu, hingamise ja selge	Repertuaar. Lauldakse eesti vanemat ja uuemat rahvalaulu, ühe- ja kahehääelseid laule, kaanoneid ning teiste rahvaste laule. Õpitakse laulma peast II kooliastme ühislaule: Eesti hümn, „Mu isamaa armas”, „Püha öö”. Repertuaari valikul arvestatakse eesti rahvakalendri tähtpäevadega (mardipäev, kadripäev, jõulud, vastlad,


<p>diktsiooniga ning väljendusrikkalt;</p> <ul style="list-style-type: none"> • laulab eesti vanemat ja uuemat rahvalaulu, ühe- ja kahehäälseid laule, kaanoneid ning teiste rahvaste laule; • väärtustab ühislaulmist, laulab peast II kooliastme ühislaule: Eesti Vabariigi hümn „Mu isamaa, mu õnn ja rõõm“ (F. Pacius / J. V. Jannsen), „Mu isamaa armas“ (saksa rahvaviis/ M. Körber), „Püha öö“ (F. Gruber / J. Mohr, tõlkinud K. A. Hermann) • osaleb laulupeotraditsiooni edasikandmisel koorilaulja või kuulajana ning analüüsib eakohaselt kogetut suuliselt; • rakendab lauldes muusikalist kirjaoskust, kasutab laulu õppides relatiivseid astmeid. 	<p>kevadpühad) ja riiklike tähtpäevadega (isadepäev, Eesti vabariigi aastapäev, emadepäev jt). Tutvutakse laulu autoritega.</p> <p>Laulmine ja laulutehnika. Lauldakse loomuliku kehahoiu ja hingamisega, vaba tooni ja selge diktsiooniga. Pööratakse tähelepanu meloodia puhtale intoneerimisele, arvestades hääle isikupära ja sobivat tessituuri. Lauldakse <i>a cappella</i> ja saatega nii kooris, ansamblis kui ka üksi, mille käigus kuulatakse ja kuulatakse nii ennast kui ka teisi. Jätkatakse tutvumist laulupeo traditsiooniga, kaasatakse õpilasi koolikoori.</p> <p>Interpretatsioon. Väljendatakse lauldes muusika sisu ja meeleolu, kasutades erinevat dünaamikat (<i>piano, mezzopiano, mezzoforte, forte, crescendo, diminuendo</i>) ja tempot (kiire, aeglane).</p> <p>Muusikaline kirjaoskus. Kinnistatakse laulu õppimist toetavat muusikateooriat. Õpitakse uusi rütme, rütmifiguure rütmisilpide TI, (paus), TI-TI-RI, TI-RI-TI,</p> <p>TA-I-TI, TA-A-A-A  abil ning teadvustatakse neid laulmisel.</p> <p>Noodipikkuste silpnimetused kinnistatakse noodivältustega (TA = veerandnoot jne). Selgitatakse taktimõõdu kahe numbri tähendust. Tutvutakse 4-osalise taktimõõdu (C) ja eeltaktiga.</p> <ul style="list-style-type: none"> • Relatiivsed astmed ja astmemudelid. <p>Mudellaulud. Kinnistatakse ja korratakse tuttavaid astmeid koos käemärkidega. Seostatakse JO- ja RA-astmerida duur- ja moll-helilaadi ja kolmkõladega.</p>
---	---

	<p>Eristatakse helilaade kõlaliselt (duur ja moll). Kinnistatakse astmemudeleid mudellaulude abil.</p> <ul style="list-style-type: none"> • Absoluutsed helikõrgused. Tutvutakse noodinimetustega (c-d-e jne). Paigutatakse noodid noodijoonestikule viulivõtme abil. Õpitakse lihtsamaid laule tähtnimetustega. • Noodist laulmine. Loetakse ladusalt noodist laulusõnu ning järgitakse rütmi ja meloodia liikumist. Lauldakse noodist uusi laule astme- ja tähtnimetustega. Laulmisel arvestatakse õpitud noodimärkidega. • Vorm. Teadvustatakse õpitavate laulude vormi läbi õpitud mõistete. Lauldakse kaanoneid. Tutvutakse 1-, 2- ja 3-osalise lihtvormiga.
--	---

Osaoskus: pillimäng

<p>Õpitulemused</p> <p>Õpilane:</p> <ul style="list-style-type: none"> • jätkab I kooliastmes omandatud pillimänguoskuste arendamisega ning mängib keha-, rütmi- ja plaatpille (valdavalt kaasmängudes); • musitseerib plokkflöödil ja/või väikekandlel või muul meloodiapillil, kasutades õpitud mänguvõtteid; 	<p>Soovituslik õppesisu</p> <p>Musitseerimisel kasutatakse teadlikult uusi rütme ja rütmifiguure  lisaks õpitutele.</p> <p>Keha-, rütmi- ja plaatpille mängitakse nii orkestris, ansamblis kui ka üksi, mille käigus kuulatakse ja kuulatakse nii enda kui ka teiste pillimängu.</p> <p>Noodist mängimisel rakendatakse absoluutset noodisüsteemi.</p>
---	---

<p>rakendab pillimängus digivõimalusi;</p> <ul style="list-style-type: none"> • seostab absoluutseid helikõrgusi noodipildis klaviatuuri ja/või õpitava muusikainstrumendiga; • rakendab muusikalist kirjaoskust musitseerides üksi ja erinevates pillikoosseisudes. 	<p>Väikekandle või plokkflöödi mängimisel kasutatakse õpitud mänguvõtteid ning seostatakse neid absoluutse noodisüsteemiga.</p> <p>Kehapill. Rakendatakse kehapilli <i>ostinatodes</i>, kaas-, eel- ja/või vahemängudes, kasutades õpitud rütme.</p> <p>Rütmipillid. Mängitakse oma koolis olevatel rütmipillidel, kasutades rütmipillide õigeid mänguvõtteid. Rakendatakse rütmipille <i>ostinato</i>'des, kaas-, eel- ja/või vahemängudes, kasutades õpitud rütme.</p> <p>Plaatpillid. Mängitakse oma koolis olevate plaatpillidel, kasutades õigeid mänguvõtteid. Rakendatakse plaatpille <i>ostinato</i>'des, kaas-, eel- ja/või vahemängudes, kasutades õpitud rütme. Esitatakse plaatpillidel meloodiaid toetudes absoluutsele noodisüsteemile.</p> <p>Väikekannel, plokkflööt. Mängitakse väikekandelil või plokkflöödil, kasutades õpitud mänguvõtteid.</p> <p>Klaviatuur. Seostatakse absoluutseid helikõrgusi (tähtnimetusi) kindlate asukohtadega klaviatuuril ja mängitakse lihtsamaid meloodiaid klaviatuuril (klaveril, süntesaatoril, erinevatel digitaalsetel rakendustel jne).</p>
<p>Teema: muusikaline liikumine</p>	

<p>Õpitulemused</p> <p>Õpilane:</p> <ul style="list-style-type: none"> tunnetab, analüüsib ja väljendab liikumise kaudu muusika väljendusvahendeid (meloodia, dünaamika, tempo, muusikavorm) üksi ja/või rühmas; väljendab liikumise kaudu eesti rahvamuusikale iseloomulikke karaktereid ning lihtsamaid tantse; rakendab liikumises muusikateadmisi. 	<p>Soovituslik õppesisu</p> <p>Liikumistegevusi viiakse läbi nii üheskoos, gruppides kui ka üksi, mille käigus liigutakse ja tunnetatakse nii enda kui ka teiste kohalolekut ruumis.</p> <p>Muusika väljendusvahendite tunnetamine liikumise kaudu. Tutvutakse liikumise kaudu uute rütmide ja rütmifiguuridega ja pausidega (TI, kaheksandikpaus, TI-TI-RI, TI-RI-TI, TA-I-TI, tervenoot, , tervepaus).</p> <p>Tunnetatakse muusika erinevaid temposid ja väljendatakse dünaamika ja helikõrguste muutusi liikumise kaudu. Kujundatakse ühiselt liikumiskompositsioone, väljendamaks muusikapala vormi (1-, 2-, 3-osaline lihtvorm).</p> <p>Eesti laulu- ja ringmängud ning rahvatantsud. Mängitakse ühiselt erinevaid eesti laulu- ja ringmänge, tutvudes laulumängu sisu ja pärimusliku traditsiooniga. Väljendatakse mängudes esinevate tegelaste karaktereid. Ühistegevuses liigutakse paaris, ühiselt sõõris (ringjoonel), vooris ja viirus. Tantsitakse valssi ja polkat, kasutades põhisamme.</p>
<p>Osaoskus: muusikaline omalooming</p>	
<p>Õpitulemused</p> <p>Õpilane:</p> <ul style="list-style-type: none"> julgeb loomeideedega katsetada; 	<p>Soovituslik õppesisu</p> <p>Omaloomingut luuakse ja esitatakse üksi, ansambelis ja/või kõik koos. Katsetatakse julgelt loomeideedega, kasutades muusikalisi osaoskusi (laulmine, pillimäng, muusikaline liikumine) nii eraldi kui ka omavahel</p>

<ul style="list-style-type: none"> • loob rütmilis-meloodilisi improvisatsioone, kaasmänge või <i>ostinato</i>'sid keha-, rütmi- ja plaatpillidel ning digivahenditel; esitleb neid üksi või rühmas; • improviseerib astmemudelitele tuginedes; • loob muusikale lihtsaid tekste (regivärsse, laulusõnu jne); • loob muusikateadmisi ja -oskusi rakendades üksi ja/või rühmas lihtsa instrumentaalpala, esitab seda. 	<p>lõimitult. Luuakse rütmilis-meloodilisi improvisatsioone. Omaloomingu meloodia noodistamisel rakendatakse relatiivset ja/või absoluutset noodisüsteemi.</p> <p>Laulmine. Luuakse lihtsamaid tekste ja esitatakse neid musitseerides, rakendades õpitud muusikalise kirjaoskuse teadmisi.</p> <p>Pillimäng. Luuakse rütmilis-meloodilisi improvisatsioone, kaasmänge ja <i>ostinato</i>'sid ning esitatakse neid üksi või rühmas. Omaloomingut luues rakendatakse õpitud muusikalise kirjaoskuse teadmisi. Väikekandlil ja/või plokkflöödil esitatakse omaloomingut, kasutades õpitud mänguvõtteid.</p> <p>Liikumine. Väljendatakse muusikapala karakterit improviseeritud liikumise kaudu. Luuakse rütmimängudele uusi liigutusi.</p> <p>Digivahendid. Tutvutakse erinevate digitaalsete rakendustega, rikastamaks omaloomingut.</p>
--	---

Osaoskus: muusika kuulamine

<p>Õpitulemused</p> <p>Õpilane:</p> <ul style="list-style-type: none"> • kirjeldab ja analüüsib kuulatud muusikat, kasutades õpitud muusika oskussõnavara; • tunneb ja eristab eesti rahvapille; 	<p>Soovituslik õppesisu</p> <p>Kirjeldatakse kogetud muusikaelamusi ning avaldatakse nende kohta arvamust eakohaselt suuliselt või muul looval viisil.</p> <p>Autorid. Tutvutakse laulu või muusikapala autoritega. Otsitakse õpetaja suunamisel erinevatest infoallikatest autorite kohta teadmisi ning jagatakse neid</p>
--	---

- otsib infot ning uurib kuulatud heliteoste autorite kohta teavet;
- kuulab ning võrdleb hääle- ja kooriliike; oskab nimetada oma koolis ja/või kodukohas tegutsevaid koore ja nende dirigente;
- eristab kuuldelt pillirühmi (klahvpillid, keelpillid, puhkpillid, löökpillid);
- analüüsib külalastatud ja/või virtuaalseid kontserte ning muusikalavastusi suuliselt või kirjalikult; jagab kogemusi kaaslastega.

klassikaaslastega. Tutvutakse valikuliselt erinevate heliloojatega, näiteks eesti ja õpitava repertuaariga seotud heliloojatega.

Eesti rahvamuusika. Kuulatakse eesti rahvamuusikat ja kirjeldatakse ning iseloomustatakse kuuldot. Eristatakse kõla ja välimuse järgi eesti rahvapille (hiiu kannel, kannel, löötpill, torupill, sarved, viled, parmupill jt) ning kirjeldatakse neid.

Vokaal- ja instrumentaalmuusika. Eristatakse kuuldelt vokaal- ja instrumentaalmuusikat ja esituskoosseise. Kuulatakse ja võrreldakse hääle- ja kooriliike. Kuulatakse erinevaid pillirühmi (klahvpillid, keelpillid, puhkpillid, löökpillid) ja eristatakse pillirühmi kõla ja välimuse järgi.

Kontsert. Korratatakse kontserdikülastaja hea käitumise tavasid. Kirjeldatakse külalastatud ja/või virtuaalseid kontserte ning muusikalavastusi suuliselt või kirjalikult. Tutvutakse Eesti ooperiteatritega (Rahvusoper Estonia ja teater Vanemuine).

Muusika väljendusvahendid. Kirjeldatakse kogetud muusikaelamust eakohaselt, kasutades õpitud oskussõnavara.

Muusikaõpetus 5. klass

Ainemaht: 35 tundi õppeaastas

Osaoskus: laulmine

Õpitulemused

Õpilane:

- laulab endale sobivas tessituuris ja hääle isikupära arvestades võimalikult puhta intonatsiooniga; laulab loomuliku kehahoiu, hingamise ja selge diktsiooniga ning väljendusrikkalt;
- laulab eesti vanemat ja uuemat rahvalaulu, ühe- ja kahehäälseid laule, kaanoneid ning teiste rahvaste laule;
- väärtustab ühislaulmist, laulab II kooliastme ühislause: Eesti Vabariigi hümn „Mu isamaa, mu õnn ja rõõm“ (F. Pacius / J. V. Jannsen), „Eesti lipp“ (E. Võrk / M. Lipp), „Meil aiaäärne tänavas“ (eesti rahvalaul / L. Koidula);
- osaleb laulupeotraditsiooni edasikandmisel koorilaulja või kuulajana ning analüüsib kogetut suuliselt ja kirjalikult;
- rakendab lauldes muusikalist kirjaoskust. Kasutab laulu õppides relatiivseid astmeid, sidudes neid absoluutse noodisüsteemiga.

Soovituslik õppesisu

Korratakse ja kinnistatakse 4. klassis omandatud oskusi ja teadmisi.

- **Repertuaar.** Lauldakse eesti vanemat ja uuemat rahvalaulu, eristades neid üksteisest. Jätkatakse ühe- ja kahehäälsete laulude, kaanonite ning teiste rahvaste laulude laulmist. Õpitakse laulma peast II kooliastme ühislause: Eesti hümn, „Eesti lipp“. Repertuaari valikul arvestatakse eesti rahvakalendri tähtpäevadega (mardipäev, kadripäev, jõulud, vastlad, kevadpühad) ja riiklike tähtpäevadega (isadepäev, Eesti vabariigi aastapäev, emadepäev jt). Tutvustatakse laulu autoreid.

- **Laulmine ja laulutehnika.** Lauldakse *a cappella* ja saatega nii kooris, ansambelis kui ka üksi, mille käigus kuulatakse ja kuulatakse nii ennast kui ka teisi. Tutvustatakse laulupeo traditsiooni, kaasatakse õpilasi koolikoori. Lauldakse loomuliku kehahoiu ja hingamisega, vaba tooni ja selge diktsiooniga. Järgitakse meloodia õiget intoneerimist, arvestades hääle isikupära ja sobiva tessituuriga. **Interpretatsioon.** Väljendatakse lauldes muusika sisu ja meeolelu, kasutades erinevat dünaamikat (*piano, mezzopiano, mezzoforte, forte, crescendo, diminuendo*) ja tempot (kiire, aeglane). Tutvustatakse erinevaid itaaliakeelseid tempotermineid, näiteks *ritenuto, accelerando, largo, andante, moderato, allegro* jne.

- **Muusikaline kirjaoskus.** Täiendatakse juba õpitud laulu õppimist toetavat muusikateooriat.

	<p>Kinnistatakse õpitud rütme, rütmifiguure ja pause.</p> <p>Noodipikkuste silpnimetused kinnistatakse noodivältustega (TA-veerandnoot jne).</p> <p>Kinnistatakse taktimõõdu kahe numbri tähendust.</p> <p>Relatiivsed astmed ja astmemudelid. Kinnistatakse ja korratakse tuttavaid astmeid koos käemärkidega. Eristatakse helilaade kõlaliselt (duur ja moll). Seostatakse duur- ja moll-helilaadi helistikega (paralleelhelistikud C-a, G-e, F-d).</p> <p>Absoluutsed helikõrgused. Kinnistatakse tähtnimetusi (c-d-e jne). Paigutatakse noodid noodijoonestikule viulivõtme abil. Tutvustatakse erinevaid alteratsioonimärke:</p> <p>diees, bemoll, bekarr # b b̄ .</p> <p>Õpitakse lihtsamaid laule tähtnimetustega.</p> <p>Noodist laulmine. Lauldes järgitakse rütmi ja meloodia liikumist. Lauldakse noodist uusi laule astme- ja tähtnimetustega (helistike määramine). Laulmisel arvestatakse õpitud noodimärkidega.</p> <p>Vorm. Teadvustatakse õpitavate laulude vorm ja kinnistatakse 1-, 2- ja 3-osalise lihtvormi. Jätkatakse kaanonite laulmist. Tutvutakse skertso žanriga.</p>
<p>Osaoskus: pillimäng</p>	
<p>Õpitulemused</p>	<p>Soovituslik õppesisu</p>

Õpilane:

- süvendab varasemalt omandatud pillimänguoskusi ning mängib keha-, rütmi- ja plaatpille (valdavalt kaasmängudes);
- musitseerib muusikateadmisi ja -oskusi kasutades plokkflöödil ja/või väikekandlel või muul meloodiapillil, kasutades õpitud mänguvõtteid; rakendab pillimängus digivõimalusi;
- seostab absoluutseid helikõrgusi noodipildis klaviatuuri ja/või õpitava muusikainstrumendiga;
- rakendab muusikalist kirjaoskust musitseerides üksi ja erinevates pillikoosseisudes.

Musitseerimisel kasutatakse teadlikult õpitud rütme, rütmifiguure ja pause.

Keha-, rütmi- ja plaatpille mängitakse nii orkestris, ansambelis kui ka üksi, mille käigus kuulatakse ja kuulatakse nii enda kui ka teiste pillimängu.

Noodist mängimisel toetutakse absoluutsele noodisüsteemile.

Väikekandle või plokkflöödi mängimisel kasutatakse õpitud mänguvõtteid ning seostatakse neid absoluutse noodisüsteemiga.

Kehapill. Rakendatakse kehapilli *ostinato*'des, kaas-, eel- ja/või vahemängudes, kasutades õpitud rütme.

Rütmipillid. Mängitakse oma koolis olevatel rütmipillidel, kasutades rütmipillide õigeid mänguvõtteid. Rakendatakse rütmipille *ostinato*'des, kaas-, eel- ja/või vahemängudes, kasutades õpitud rütme.

Plaatpillid. Mängitakse oma koolis olevate plaatpillidel, kasutades õigeid mänguvõtteid. Rakendatakse plaatpille *ostinato*'des, kaas-, eel- ja/või vahemängudes, kasutades õpitud rütme. Esitatakse plaatpillidel meloodiaid toetudes absoluutsele noodisüsteemile.

Väikekannel, plokkflööt. Mängitakse väikekandlel või plokkflöödil, kasutades õpitud mänguvõtteid.

Klaviatuur. Paigutatakse absoluutseid helikõrgusi (tähtnimetusi) klaviatuurile (klaver, erinevad

	rakendused) ja mängitakse õpitud helistikke ja lihtsamaid meloodiaid klaviatuuril.
--	--

Osaoskus: muusikaline liikumine

Õpitulemused

Õpilane:

- tunnetab, analüüsib ja väljendab liikumise kaudu muusika väljendusvahendeid (meloodia, dünaamika, tempo, muusikavorm) üksi ja/või rühmas;
- väljendab liikumise kaudu Eesti rahvamuusikale iseloomulikke karaktereid ning tantsib lihtsamaid tantse;
- rakendab liikumises muusikateadmisi.

Soovituslik õppesisu

Liikumistegevusi viiakse läbi nii üheskoos, gruppides kui ka üksi, mille käigus liigutakse ja tunnetatakse nii enda kui ka teiste kohalolekut ruumis.

Muusika väljendusvahendite tunnetamine liikumise kaudu. Kinnistatakse liikumise kaudu õpitud rütme, rütmifiguure ja pause. Tajutakse muusika erinevaid temposid ja väljendatakse dünaamika ja helikõrguste muutusi liikumise kaudu. Kujundatakse ühiselt liikumiskompositsioone, väljendamaks muusikapala vormi (1-, 2-, 3-osaline lihtvorm).

Eesti laulu- ja ringmängud ning rahvatantsud. Mängitakse ühiselt erinevaid eesti laulu- ja ringmänge, tutvudes laulumängu sisu ja pärimusliku traditsiooniga. Väljendatakse mängudes esinevate tegelaste karaktereid. Ühistegevuses liigutakse paaris, ühiselt sõõris (ringjoonel), vooris ja viirus. Tantsitakse erinevaid rahvatantse, kasutades nende põhisamme.

Osaoskus: muusikaline omalooming

Õpitulemused

Õpilane:

Soovituslik õppesisu

<ul style="list-style-type: none"> • julgeb loomeideedega katsetada; • loob rütmilis-meloodilisi improvisatsioone, kaasmänge või <i>ostinato</i>'sid keha-, rütmi- ja plaatpillidel ning digivahenditel; esitleb neid üksi või rühmas; • improviseerib astmemudelitele tuginedes; • loob muusikale lihtsaid tekste (regivärsse, laulusõnu jne); • loob muusikateadmisi ja -oskusi rakendades üksi ja/või rühmas lihtsa instrumentaalpala, esitab seda. 	<p>Omaloomingut luuakse ja esitatakse üksi, ansambelis ja/või kõik koos. Katsetatakse julgelt loomeideedega, kasutades muusikalisi osaoskusi (laulmine, pillimäng, muusikaline liikumine) nii eraldi kui ka omavahel lõimitult. Luuakse iseseisvalt rütmilis-meloodilisi improvisatsioone. Omaloomingu meloodia noodistamisel rakendatakse absoluutset noodisüsteemi.</p> <p>Laulmine. Luuakse erinevaid muusikast lähtuvaid tekste.</p> <p>Pillimäng. Luuakse rütmilis-meloodilisi improvisatsioone, kaasmänge ja <i>ostinatosid</i> ning esitatakse neid üksi või rühmas. Omaloomingut luues rakendatakse õpitud muusikalise kirjaoskuse teadmisi. Väikekandlil ja/või plokkflöödil esitatakse omaloomingut, kasutades õpitud mänguvõtteid.</p> <p>Liikumine. Väljendatakse muusikapala karakterit improviseeritud liikumise kaudu. Luuakse rütmimängudele uusi liigutusi.</p> <p>Digivahendid. Katsetatakse omaloomingus erinevate rakendustega.</p>
<p>Osaoskus: muusika kuulamine</p>	
<p>Õpitulemused</p> <p>Õpilane:</p>	<p>Soovituslik õppesisu</p> <p>Kirjeldatakse kogetud muusikaelamusi ning avaldatakse nende kohta arvamust eakohaselt suuliselt või muul looval viisil.</p>

- kirjeldab ja analüüsib kuulatud muusikat muusika oskussõnavara ja kirjaoskust kasutades;
- tunneb eesti rahvamuusikat: rahvalaulu liike, rahvapille ja -tantse, teab oma kodukoha ja Eesti rahvamuusika sündmusi;
- otsib infot ning uurib kuulatud heliteoste autorite kohta teavet ning tutvustab seda kaaslastele;
- kuulab ning võrdleb hääle- ja kooriliike; tunneb kodukoha koore ja dirigente ning tuntumaid Eesti koore;
- eristab kuuldeliselt erinevaid orkestriliike ja nende pillirühmi (klahvpillid, keelpillid, puhkpillid, löökpillid);
- analüüsib kuulatud ja/või virtuaalseid kontserte ning muusikalavastusi suuliselt ja kirjalikult, annab kuuldule ja nähtule hinnangu ning jagab kogemusi kaaslastega;
- rakendab muusikat kuulates muusikalist kirjaoskust.

Autorid. Tutvutakse laulu või muusikapala autoritega. Otsitakse õpetaja suunamisel erinevatest infoallikatest autorite kohta teadmisi ning jagatakse neid klassikaaslastega. Tutvutakse valikuliselt erinevate heliloojatega, näiteks eesti ja õpitava repertuaariga seotud heliloojatega.

Eesti rahvamuusika. Kuulatakse eesti rahvamuusikat ja kirjeldatakse ning iseloomustatakse kuuldut. Eristatakse kõla ja välimuse järgi eesti rahvapille (hiiu kannel, kannel, lõõtspill, torupill, sarved, viled, parmupill jt) ning kirjeldatakse neid. Tutvutakse rahvalaulu liikidega ja erinevate rahvatantsudega. Kuulatakse erinevaid pärimusmuusika töötlusi.

Vokaal- ja instrumentaalmuusika. Eristatakse kuuldeliselt vokaal- ja instrumentaalmuusikat ning erinevaid esituskoosseise. Kuulatakse ja võrreldakse hääle- ja kooriliike. Tutvustatakse kodukoha ja Eesti erinevaid koore ja dirigente. Tutvustatakse erinevaid orkestriliike ja nende pillirühmi.

Kontsert. Korratakse kontserdikülastaja hea käitumise tavasid. Kirjeldatakse kuulatud ja/või virtuaalseid kontserte ning muusikalavastusi suuliselt või kirjalikult.

Muusika väljendusvahendid. Kirjeldatakse kogetud muusikaelamust eakohaselt, kasutades õpitud oskussõnavara.

Muusikaõpetus 6. klass

Ainemaht: 35 tundi õppeaastas

Osaoskus: laulmine	
Õpitulemused	Soovituslik õppesisu
Õpilane:	Korratakse ja kinnistatakse 5. klassis omandatud oskusi ja teadmisi.
<ul style="list-style-type: none">• laulab hääle isikupära arvestades võimalikult puhta intonatsiooniga, loomuliku kehahoiu, hingamise ja selge diktsiooniga ning väljendusrikkalt;• laulab eesti vanemat ja uuemat rahvalaulu, ühe- ja kahehäälseid laule, kaanoneid ning teiste rahvaste laule;• väärtustab ühislaulmist, laulab peast II kooliastme ühislause: Eesti Vabariigi hümn „Mu isamaa, mu õnn ja rõõm“ (F. Pacius / J. V. Jannsen), „Kui Kungla rahvas“ (K. A. Hermann / Fr, Kuhlbars), „Majakene mere ääres“ (Ü. Vinter / E. Vetemaa);• osaleb laulupeotraditsiooni edasikandmisel koorilaulja või	Repertuaar. Lauldakse eesti vanemat ja uuemat rahvalaulu, ühe- ja kahehäälseid laule, kaanoneid ning teiste rahvaste laule. Väärtustatakse ühislaulmist, lauldakse peast II kooliastme ühislause: Eesti hümn, „Kui Kungla rahvas“, „Majakene mere ääres“. Repertuaari valikul arvestatakse ka eesti rahvakalendri ja riiklike tähtpäevadega. Tutvustatakse laulu autoreid.
	Laulmine ja laulutehnika. Lauldakse hääle isikupära arvestades võimalikult puhta intonatsiooniga, loomuliku kehahoiu, hingamise ja selge diktsiooniga ning väljendusrikkalt <i>a cappella</i> ja saatena nii kooris, ansambelis kui ka üksi. Osaletakse laulupeotraditsiooni edasikandmisel koorilaulja või kuulajana ning analüüsitakse kogetut suuliselt ja kirjalikult.
	Interpretatsioon. Väljendatakse lauldes muusika sisu ja meeoleolu, kasutades erinevat dünaamikat ja tempot. Kinnistatakse erinevaid itaaliakeelseid tempotermineid.

<p>kuulajana ning analüüsib kogetut suuliselt ja kirjalikult;</p> <ul style="list-style-type: none"> • rakendab lauldes muusikalist kirjaoskust, kasutab laulu õppides relatiivseid astmeid. 	<p>Muusikaline kirjaoskus. Rakendatakse lauldes muusikalist kirjaoskust, kasutatakse laulu õppides relatiivseid astmeid ja absoluutseid helikõrgusi. Noodist lauldes järgitakse rütmi ja meloodia liikumist ning arvestatakse õpitud noodikirja märkidega. Kinnistatakse õpitud helistikke (C-a, G-e, F-d), seostades neid duur- ja moll-helilaadiga. Selgitatakse õpitavate laulude vormi.</p>
<p>Osaoskus: pillimäng</p>	
<p>Õpitulemused</p> <p>Õpilane:</p> <ul style="list-style-type: none"> • süvendab I ja II kooliastmes omandatud pillimänguoskusi ning mängib keha-, rütmi- ja plaatpille (valdavalt kaasmängudes); • musitseerib muusikateadmisi ja -oskusi kasutades plokkflöödil ja/või väikekandelil või muul meloodiapillil; rakendab pillimängus digivõimalusi; • seostab absoluutseid helikõrgusi noodipildis klaviatuuri ja/või õpitava muusikainstrumendiga; • rakendab muusikalist kirjaoskust musitseerides üksi ja erinevates pillikoosseisudes. 	<p>Soovituslik õppesisu</p> <p>Musitseerimisel kasutatakse õpitud rütme, rütmifiguure ja pause. Noodist mängimisel kinnistatakse absoluutset noodisüsteemi.</p> <p>Keha-, rütmi- ja plaatpille mängitakse nii orkestris, ansambelis kui ka üksi, mille käigus kuulatakse ja kuulatakse nii enda kui ka teiste pillimängu.</p> <p>Väikekandle või plokkflöödi mängimisel kasutatakse õpitud mänguvõtteid ning seostatakse neid absoluutse noodisüsteemiga ja helistikega.</p> <p>Kehapill. Rakendatakse kehapilli <i>ostinato</i>'des, kaas-, eel- ja/või vahemängudes, kasutades õpitud rütme.</p> <p>Rütmipillid. Mängitakse oma koolis olevatel rütmipillidel, kasutades pillide õigeid mänguvõtteid. Rakendatakse rütmipille <i>ostinato</i>'des, kaas-, eel- ja/või vahemängudes, kasutades õpitud rütme.</p>

	<p>Plaatpillid. Mängitakse oma koolis olevatel plaatpillidel, kasutades õigeid mänguvõtteid. Rakendatakse plaatpille <i>ostinato</i>'des, kaas-, eel- ja/või vahemängudes, kasutades õpitud rütme. Esitatakse plaatpillidel meloodiaid, kinnistades absoluutset noodisüsteemi.</p> <p>Väikekannel, plokkflööt. Mängitakse väikekandel või plokkflöödil, kasutades õpitud mänguvõtteid.</p> <p>Klaviatuur. Paigutatakse absoluutsed helikõrgused (tähtnimetused) klaviatuurile (klaver, erinevad rakendused) ja mängitakse õpitud helistikke ja lihtsamaid meloodiaid klaviatuuril.</p>
--	---

Osaoskus: muusikaline liikumine

<p>Õpitulemused</p> <p>Õpilane:</p> <ul style="list-style-type: none"> tunnetab, analüüsib ja väljendab liikumise kaudu muusika väljendusvahendeid (meloodia, dünaamika, tempo, muusikavorm) üksi ja/või rühmas; väljendab liikumise kaudu Eesti ja teiste maade rahvamuusikale iseloomulikke karaktereid ning lihtsamaid tantse; 	<p>Soovituslik õppesisu</p> <p>Liikumistegevusi viiakse läbi nii üheskoos, gruppides kui ka üksi, mille käigus liigutakse ja tunnetatakse nii enda kui ka teiste kohalolekut ruumis.</p> <p>Muusika väljendusvahendite tunnetamine liikumise kaudu. Kinnistatakse liikumise kaudu õpitud rütme, rütmifiguure ja pause. Tajutakse muusika erinevaid temposid ja väljendatakse dünaamika ja helikõrguste muutusi liikumise kaudu. Kujundatakse ühiselt liikumiskompositsioone, väljendamaks muusikapala vormi.</p> <p>Eesti laulu- ja ringmängud ning rahvatantsud. Teiste maade</p>
---	---

<ul style="list-style-type: none"> • rakendab liikumises muusikateadmisi. 	<p>rahvatantsud. Mängitakse ühiselt erinevaid eesti laulu- ja ringmänge, tutvudes laulumängu sisu ja pärimusliku traditsiooniga. Tutvutakse valikuliselt erinevate maade rahvatantsudega, kasutades nende põhisamme.</p>
--	---

Osaoskus: muusikaline omalooming

<p>Õpitulemused</p> <p>Õpilane:</p> <ul style="list-style-type: none"> • julgeb loomeideedega katsetada; on lahendusi otsides püsiv ja järjekindel; • loob rütmilis-meloodilisi improvisatsioone, kaasmänge või ostinato'sid keha-, rütmi- ja plaatpillidel ning digivahenditel; esitleb neid üksi või rühmas; • improviseerib astmemudelitele tuginedes; • loob muusikale lihtsaid tekste (regivärsse, laulusõnu jne); • loob muusikateadmisi ja -oskusi rakendades üksi ja/või rühmas lihtsa 	<p>Soovituslik õppesisu</p> <p>Omaloomingut luuakse ja esitatakse üksi, ansamblis ja/või kõik koos. Katsetatakse julgelt loomeideedega, kasutades muusikalisi osaoskusi (laulmine, pillimäng, muusikaline liikumine) nii eraldi kui ka omavahel lõimitult. Luuakse iseseisvalt rütmilis-meloodilisi improvisatsioone. Omaloomingu meloodia noodistamisel rakendatakse õpitud muusikalist kirjaoskust.</p> <p>Laulmine. Luuakse erinevaid muusikast lähtuvaid tekste.</p> <p>Pillimäng. Luuakse rütmilis-meloodilisi improvisatsioone, kaasmänge, <i>ostinato</i> `sid ning muusikapalu, mida esitatakse üksi või rühmas. Omaloomingut luues rakendatakse õpitud muusikalise kirjaoskuse teadmisi. Väikekandlel ja/või plokkflöödil esitatakse omaloomingut, kasutades õpitud mänguvõtteid.</p> <p>Liikumine. Väljendatakse muusikapala karakterit improviseeritud liikumise kaudu.</p> <p>Digivahendid. Katsetatakse omaloomingus erinevate rakendustega.</p>
---	--

<p>instrumentaalpala, esitab seda.</p>	
<p>Osaoskus: muusika kuulamine</p>	
<p>Õpitulemused</p> <p>Õpilane:</p> <ul style="list-style-type: none"> • kirjeldab ja analüüsib kuulatud muusikat muusika oskussõnavara ja kirjaoskust kasutades; • tunneb ja eristab eesti rahvamuusikat: rahvalaulu liike, rahvapille ja -tantse, teab oma kodukoha ja Eesti rahvamuusika sündmusi; • otsib infot ning uurib kuulatud heliteoste autorite ja kodukoha loomeinimeste loometegevust ning tutvustab seda kaaslastele; • kuulab ning võrdleb hääle- ja kooriliike; tunneb kodukoha koore ja dirigente ning tuntumaid Eesti koore; • eristab kuuldeliselt sümfooniaorkestri pille ja pillirühmi; 	<p>Soovituslik õppesisu</p> <p>Kirjeldatakse ja analüüsitakse kogetud muusikaelamusi ning avaldatakse nende kohta arvamust eakohaselt suuliselt või kirjalikult muusika oskussõnavara kasutades või muul looval viisil.</p> <p>Autorid. Uuritakse valikuliselt (nt eesti heliloojad, õpitava maa helilooja(d)) kuulatud heliteose autori loometegevust, kasutades teabe leidmiseks erinevaid infoallikaid. Tutvustatakse infot kaaslastele. Tutvutakse muusikateose interpreteerimisvõimalustega (töötlus, orkestratsioon, remiks, kaver).</p> <p>Euroopa rahvaste muusika. Tutvutakse valikuliselt Soome, Rootsi, Norra, Läti, Leedu, Poola, Saksamaa, Austria, Suurbritannia, Venemaa muusikatraditsioonidega. Arutelude ja vestluste käigus võrreldakse õpitud rahvaste muusikat eesti rahvamuusikaga, nt leitakse erinevusi ja sarnasusi eesti rahvapillidega (pillirühm, kuju, kõla).</p> <p>Laulupidude traditsioon, teekond läbi aja heliloojate Aleksander Kunileid, Karl August Hermann, Miina Härma, Gustav Ernesaks, Veljo Tormis, Rene Eespere, Alo Mattiisen, Olav Ehala, Rasmus Puur, Pärt Uusberg jt loomingu näitel.</p> <p>Eesti heliloojate põlvkondlik järjepidevus heliloojate Rudolf Tobias, Heino Eller, Eduard Tubin, Arvo Pärt, Lepo</p>

<ul style="list-style-type: none"> • analüüsib kuulatud ja/või virtuaalseid kontserte ning muusikalavastusi suuliselt ja kirjalikult, annab kuuldule ja nähtule hinnangu ning jagab kogemusi kaaslastega; • rakendab muusikat kuulates muusikalist kirjaoskust. 	<p>Sumera, Jaan Rääts, Erkki-Sven Tüür, Tõnu Kõrvits jt loomingu näitel.</p> <p>Kontsert. Kinnistatakse kontserdikülastaja hea käitumise tavasid. Analüüsitakse kuulatud ja/või virtuaalseid kontserte ning muusikalavastusi suuliselt ja kirjalikult, antakse kuuldule ja nähtule hinnang ning jagatakse kogemusi kaaslastega.</p> <p>Muusika väljendusvahendid. Kirjeldatakse ja analüüsitakse koetud muusikaelamust õpitud oskussõnavara kasutades.</p>
---	--