

Muusikaõpetus I kooliaste

I kooliastme muusikaõppes on kesksel kohal musitseerimine – laulmine, pillimäng ja muusikaline liikumine.

Laulmisega kujundatakse alus muusikatraditsioonide edasikandmisele, mille olulisimaks väljundiks on ühislaul ja esmane koorilaulu kogemuse saamine. Lauldakse valdavalt ühehäälselt, *a cappella* ja saatega. Laulurepertuaari kaudu arendatakse õpilase emotsionaalset laulmist ja pingevaba hääle tekitamist. Ühislauluvarasse kuuluvad laulud, mis seovad erinevaid põlvkondi ja kannavad edasi ühislaulmise traditsiooni säilimist.

Pillimängus tutvutakse keha-, rütmi- ja plaatpillidega ning omandatakse väikekandle ja/või plokkflöödi esmased mänguvõtted. Kehapilli rakendatakse valdavalt kaasmänguna lauludele. Rütmi- ja plaatpillidel mängimiseks omandatakse esmalt õiged mänguvõtted. Pille mängitakse valdavalt kaasmängudes ja *ostinato*'des. Väikekandlil ja/või plokkflöödil musitseerides kasutatakse esmaseid mänguvõtteid.

Muusikalise liikumise kaudu arendatakse õpilastes julgust end vabalt väljendada. Muusikaline liikumine hõlmab eelkõige laulumänge ja eesti rahvatantse, samuti muusikažanre: marss, valss, polka. Liikumistegevustega tunnetatakse muusika temposid ja dünaamikat ning väljendatakse helikõrguste muutusi. Loov liikumine (loominguline eneseväljendus) võimaldab õpilasel vabalt väljendada kuulnud muusikapala või esitatava laulu karakterit. Arendatakse koos tegutsemise huvi ja oskusi ning õpitakse teineteisega arvestama.

Muusika kuulamises on oluline muusika kuulamisoskuste kujundamine. Õpitakse tunnetama muusika karakterit ja meeleolu, arendatakse fantaasiat. Õpitakse eakohaselt iseloomustama kuulatud muusikateoseid muusikaliste oskussõnade ja loovate väljendusvahendite abil (liikumine, kunst, luule). Tutvutakse laulu või kuulatud muusikapala autori(te)ga.

Omalooming on seotud lihtsate kaasmängude, *ostinato*'de, rütmilis-meloodiliste improvisatsioonide, muusikalise liikumise, muusika visualiseerimise ja tekstide loomisega.

Kõigis muusikalistes tegevustes rakendatakse õpitud teadmisi ja oskusi, sh muusikalist kirjaoskust. Õpilaste muusikalist eneseväljendust ja isikupärast esinemisoskust toetatakse nii muusikatunnis kui ka klassi- ja koolivälises tegevuses (koorid, solistid, pillikoosseisud jms). Laulupeo traditsiooni edasikandumisel tähtsustub õpilaste osavõtt (kooli)kooi tegevuses.

Silmaringi avardamiseks, muusikaelamuse kogemiseks külastatakse kontserte ja käiakse erinevatel muusika valdkonnaga seotud õppekäikudel.

Muusikaliste tegevuste kaudu õpitakse tundma üksteise võimeid, oskusi ning eripära. Õppimises ja õpetamises pööratakse tähelepanu hariduslike erivajadustega (sh muusikaliselt andekate) õpilaste võimete arendamisele.

Kooliastme lõpuks taotletavad üldised teadmised, oskused, hoiakud ja õpitulemused

Õpilane:

- 1) tunneb rõõmu laulmisest ja pillimängust, omaloomingust ja muusikalisest liikumisest ning muusika kuulamisest;
- 2) saab esmase ühislaulmise ja koorilaulu kogemuse ning pillimänguoskused;
- 3) kuulab keskendunult muusikat, enda ja kaaslaste muusikaesitusi ning avaldab selle kohta oma arvamust;
- 4) mängib loomeideedega ning katsetab musitseerimisel erinevaid muusika väljendusvahendeid;
- 5) rakendab omandatud muusikateadmisi ja -oskusi muusikategevustes, sh muusikalist kirjaoskust (helivältsed, rütmid ja pausid:



2- ja 3-osaline taktimõõt; JO- ja RA-astmerida, JO-võti; muusikalised oskussõnad vastavalt valitud teemadele).

Laulmine

Õpilane:

- 1) laulab loomuliku kehahoiu ja hingamise, vaba tooni ja selge diktsiooniga üksi, ansambelis või kooris;
- 2) väljendab lauldes muusika sisu ning meeolu;
- 3) laulab eakohaseid laste-, mängu- ja mudellaule, regilaule, kaanoneid, eesti ja teiste rahvaste laule;
- 4) laulab peast kooliastme ühislause: Eesti Vabariigi hümn „Mu isamaa, mu õnn ja rõõm“ (F. Pacius / J. V. Jannsen), „Mu koduke“ (muusika ja sõnad A. Kiiss), „Tiliseb, tiliseb aisakell“ (L. Wirkhaus / J. Oro); lastelaulud „Lapsed, tupp“ (eesti rahvaviis / sõnad E. L. Wöhrmann) „Teele, tee, kurekesed“ (eesti rahvaviis / sõnad Fr. Kuhlbars), „Kevadel“ ehk „Juba linnukesed...“ (eesti rahvaviis / J. H. Hermann ja P. Tekkel), „Uhti, uhti, uhkesti“ (eesti

rahvaviis / A. Piirikivi), „Emakesele“ (M. Härma / A. Oengo-Johanson), „Rongisõit“ (G. Ernesaks / E. Niit);

5) on laulupidude traditsiooni edasikandja koorilaulja ja/või kuulajana, arutleb suuliselt kogetu üle;

6) mõistab muusikalise kirjaoskuse tähtsust ja rakendab seda lauldes.

Pillimäng

Õpilane:

1) rakendab keha-, rütmi- ja plaatpille lihtsamates *ostinato*'des ja/või kaasmängudes;

2) musitseerib väikekandelil või plokkflöödil esmaseid mänguvõtteid kasutades;

3) mõistab muusikalise kirjaoskuse tähtsust ja rakendab seda pillimängus.

Muusikaline

liikumine

Õpilane:

1) väljendab muusika sisu ja karakterit liikumise kaudu üksi või rühmas;

2) kasutab liikumisel muusika väljendusvahendeid;

3) tantsib eesti laulu- ja ringmänge;

4) mõistab muusikalise kirjaoskuse tähtsust ja rakendab seda liikumisel.

Muusikaline

omalooming

Õpilane:

1) rakendab omaloomingus muusika väljendusvahendeid (meloodia, rütm, tempo, tämber, dünaamika);

2) loob lihtsaid rütmilis-meloodilisi kaasmänge keha-, rütmi- ja plaatpillidel;

3) improviseerib astmemudelitele tuginedes;

4) loob lihtsamaid tekste (liisusalme, regivärsse, laulusõnu jne);

5) kasutab loovliikumist muusika meeleolu väljendamisel;

6) väljendab muusika meeleolu kunstitöodes;

7) mõistab muusikalise kirjaoskuse tähtsust ja rakendab seda omaloomingus.

Muusika

kuulamine

Õpilane:

1) kirjeldab kogetud muusikaelamusi ning avaldab nende kohta arvamust suuliselt või muul looval viisil;

2) kirjeldab, iseloomustab ning võrdleb kuulatava laulu või muusikapala meeleolu ja karakterit, kasutades õpitud oskussõnavara ning muusika väljendusvahendeid (meloodia, rütm, tempo, tämber, dünaamika);

3) eristab ja iseloomustab kuuldelt vokaal- ja instrumentaalmuusikat, sh muusikažanre



(marss, valss, polka);

4) otsib infot erinevatest etteantud allikatest, eristab kõla ja välimuse järgi eesti rahvapille ning kirjeldab neid.

Muusikaõpetus 1. klass

Ainemaht: 70 ainetundi õppeaastas

Teema: Laulmine	
Õpitulemused	Õppesisu
Õpilane: <ul style="list-style-type: none">• on harjunud laulma sirge selja, püstise pea ja avatud suuga julgelt, ilmekalt ja selge diktsiooniga kooris (kogu klassiga), ansambelis ja/või üksi; võtab osa ühislaulmisest;• väljendab laulu sisu ja meeleolu, kasutades erinevat dünaamikat ja tempot; pöörab tähelepanu lauldava laulu sõnadele;• laulab eakohaseid laste-, mängu- ja mudellaule, regilaule, eesti ja teiste rahvaste laule;• laulab peast I kooliastme ühislauke: Eesti Vabariigi hümn „Mu isamaa, mu õnn ja rõõm“ (F. Pacius / J. V. Jannsen), „Kevadel“ ehk „Juba linnukesed...“ (eesti rahvaviis / J. H. Hermann ja P. Tekkel);• on tutvunud laulupidude traditsiooniga;• on tutvunud muusikalise kirjaoskusega ja rakendab seda	Repertuaar. Lauldakse eakohaseid laste-, mängu- ja mudellaule, regilaule, eesti ja teiste rahvaste laule. Õpitakse laulma peast I kooliastme ühislauke (Eesti hümn, „Kevadel“). Repertuaari valikul arvestatakse eesti rahvakalendri tähtpäevadega (mardipäev, kadripäev, jõulud, vastlad, kevadpühad) ja riiklike tähtpäevadega (isadepäev, Eesti vabariigi aastapäev, emadepäev jt). Laulmine ja laulutehnika. Lauldakse <i>a cappella</i> ja saatega nii kooris (kogu klassiga), ansambelis (näiteks pingiridade kaupa jne) kui ka üksi, mille käigus harjutakse kuulma ja kuulama nii ennast kui ka teisi. Tutvutakse laulupidude traditsiooniga ja kaasatakse õpilasi koolikoori. Tekitatakse harjumus lauldes hoida loomulikku kehahoidu (sirge selg, püstine pea, avatud suu). Õpilasi suunatakse laulma julgelt, ilmekalt ja selge diktsiooniga. Interpretatsioon. Mõtestatakse lauldava laulu sõnu, väljendamaks selle sisu ja meeleolu läbi erineva dünaamika (<i>piano, forte</i> , valjenedes, vaibudes) ja tempo (kiire, aeglane).

<p>lauldes: laulab endale sobivas tessituuris astmemudeleid, kasutades astmeid SO, MI ja RA; teadvustab õpitud rütme, rütmifiguure ja pausi laulmisel.</p>	<p>Muusikaline kirjaoskus. Tutvutakse laulu õppimist toetava muusikateooriaga, sh mõistetega: viis, rütm, meetrum, löök, takt, taktijoon, lõpujoon, taktimõõt (2-osaline ja 3-osaline taktimõõt), noot (noodipea ja noodivars). Tutvutakse rütmide, rütmifiguuride ja pausiga  rütmisilpide TA, TI-TI, TA-A, TA-A-A, paus abil ning teadvustatakse neid laulmisel.</p> <ul style="list-style-type: none"> • Noodist laulmine. Õpitakse lugema noodist laulusõnu ning järgima rütmi ja meloodia liikumist. Õpitakse uusi laule noodist SO, MI ja RA astmetega. Tutvutakse erinevate noodimärkidega (kordusmärgid, esimene ja teine lõpp). Juhitakse tähelepanu laulu autoritele (helilooja ja luuletaja). • Vorm. Kirjeldatakse õpitavate laulude vormi läbi mõistete salm, refrään, eelmäng ja vahemäng. • Relatiivsed astmed ja astmemudelid: SO, MI, RA. Mudellaulud. Tutvutakse relatiivsete astmete ja nende käemärkidega. Kinnistatakse eri tessituurides eelkõige SO, MI ja RA astmetel põhinevaid astmemudeleid. Astmed paigutatakse astmetrepile või -redelile ja noodijoonestikule.
<p>Teema: Pillimäng</p>	
<p>Õpitulemused</p> <p>Õpilane:</p> <ul style="list-style-type: none"> • mängib keha- rütmi- ja plaatpillidel lihtsamaid <i>ostinato</i>'sid, kaas-, eel- ja/või vahemänge, kasutades õigeid 	<p>Õppesisu</p> <p>Musitseerimisel kasutatakse teadlikult rütme, rütmifiguure ja pausi </p> <p>Keha-, rütmi- ja plaatpille mängitakse nii orkestris (kogu klassiga), ansambelis (näiteks pingiridade kaupa</p>

<p>mänguvõtteid; oskab nimetada enda koolis olevate rütmi- ja plaatpillide nimetusi;</p> <ul style="list-style-type: none"> • on tutvunud muusikalise kirjaoskusega: teadvustab õpitud rütme, rütmifiguure ja pausi musitseerimisel. 	<p>jne) kui ka üksi, mille käigus harjutakse kuulma ja kuulama nii enda kui ka teiste pillimängu.</p> <p>Kehapill. Tutvutakse kehapilli ning selle erinevate helide ja mänguvõimalustega. Rakendatakse kehapilli lihtsamates <i>ostinato</i>'des, kaas-, eel- ja/või vahemängudes, kasutades õpitud rütme.</p> <p>Rütmipillid. Tutvutakse oma koolis olevate rütmipillidega (kõlapulgad, triangel, võrutrumm, kõlatoru, marakad, rütmimunad, kuljused, tamburiin, taldrik, kastanjetid, agoogo, guiro, džembe, bongod, konga jt). Õpitakse rütmipillidel õigeid mänguvõtteid. Rakendatakse rütmipille lihtsamates <i>ostinato</i>'des, kaas-, eel- ja/või vahemängudes, kasutades õpitud rütme.</p> <p>Plaatpillid. Tutvutakse oma koolis olevate plaatpillidega (ksülofon, kellamäng, metallofon, kõlaplaadid). Õpitakse plaatpilli pulkade õiget käeshoidmist ja õigeid mänguvõtteid. Rakendatakse plaatpille lihtsamates <i>ostinato</i>'des, kaas-, eel- ja/või vahemängudes, kasutades õpitud rütme.</p>
---	--

Teema: Muusikaline liikumine

<p>Õpitulemused</p> <p>Õpilane:</p> <ul style="list-style-type: none"> • väljendab muusika sisu ja karakterit liikumise kaudu üksi või rühmas; • tajub ja tunnetab liikumise kaudu muusika väljendusvahendeid: rütme, rütmifiguure ja pausi, erinevaid temposid; 	<p>Õppesisu</p> <p>Liikumistegevusi viiakse läbi nii üheskoos (kogu klassiga), gruppides (näiteks pingiridade kaupa jne) kui ka üksi, mille käigus harjutakse liikuma ja tunnetama nii enda kui ka teiste kohalolekut ruumis.</p> <p>Muusika väljendusvahendite tunnetamine liikumise kaudu.</p> <p>Tutvutakse liikumise kaudu rütmide, rütmifiguuride ja</p>
--	---

- tantsib koos kaaslastega eesti laulu- ja ringmänge.

pausiga 

Tunnetatakse muusika erinevaid temposid ja väljendatakse dünaamika ja helikõrguste muutusi liikumise kaudu.

Eesti laulu- ja ringmängud. Mängitakse ühiselt erinevaid eesti laulu- ja ringmänge, tutvudes nende sisu ja pärimuslike traditsioonidega. Väljendatakse mängudes esinevate tegelaste karaktereid. Harjutatakse ühistegevustes liikumist paaris, ühiselt ringjoonel (sõõris), voores ja viirus.

Teema: Muusikaline omalooming

Õpitulemused


Õpilane:

- rakendab omaloomingus muusika väljendusvahendeid (meloodia, rütm, tempo, tämber, dünaamika);
- loob lihtsaid rütmilis-meloodilisi kaasmänge keha-, rütmi- ja plaatpillidel, kasutades õpitud rütme, rütmifiguure ja pausi.
- improviseerib astmemudelitele tuginedes;
- loob lihtsamaid tekste (liisusalme, regivärsse, laulusõnu jne);
- kasutab loovliikumist muusika meeleolu väljendamisel.
- on tutvunud muusikalise kirjaoskusega: kasutab omaloomingu loomisel astmeid SO,

Õppesisu

Omaloomingut luuakse ja esitatakse üksi, ansambelis (näiteks pinginaabriga) ja/või kõik koos (kogu klassiga). Muusikalisi osaoskusi (laulmine, pillimäng, muusikaline liikumine) kasutatakse omaloomingus nii eraldi kui ka omavahel lõimitult.

Laulmine. Luuakse lihtsamaid tekste ja esitatakse neid musitseerides. Improviseeritakse õpitud astmemudelitele (SO, MI, RA) tuginedes.

Pillimäng. Luuakse rütmilis-meloodilisi improvisatsioone, rütmijärgnevusi ja *ostinato*'sid ning esitatakse neid keha-, rütmi- ja plaatpillidel. Omaloomingut luues kasutatakse õpitud rütme, rütmifiguure ja pausi .

Liikumine. Väljendatakse muusikapala karaktereid improviseeritud liikumise kaudu. Laulu meeleolule luuakse sobivad liigutused.

<p>MI ja RA ja õpitud rütme, rütmifiguure ja pausi.</p>	
<p>Teema: Muusika kuulamine</p>	
<p>Õpitulemused</p> <p>Õpilane:</p> <ul style="list-style-type: none"> • avaldab eakohaselt arvamust kogetud muusikaelamusest, kasutades õpitud oskussõnavara; • kirjeldab, iseloomustab ning võrdleb eakohaselt kuulatava laulu või muusikapala meeoleolu ja karakterit; • eristab kuuldeliselt vokaal- ja instrumentaalmuusikat (laul ja muusikapala); • on tutvunud eesti rahvapillidega ja kirjeldab neid. 	<p>Õppesisu</p> <p>Kirjeldatakse kogetud muusikaelamusi ning avaldatakse nende kohta eakohaselt arvamust suuliselt või muul looval viisil.</p> <p>Autorid. Tutvutakse laulu või muusikapala autorite ametitega (helilooja ja luuletaja). Uue repertuaari õppimisel juhitakse tähelepanu autoritele.</p> <p>Eesti rahvamuusika. Tutvutakse eesti rahvalaulude ja rahvapillidega.</p> <p>Vokaalmuusika ja instrumentaalmuusika. Eristatakse kuuldeliselt vokaal- ja instrumentaalmuusikat (laul ja muusikapala).</p> <p>Muusika väljendusvahendid. Kirjeldatakse kogetud muusikaelamust eakohaselt, kasutades õpitud oskussõnavara.</p> <p>Kontsert. Tutvutakse kontserdikülastaja hea käitumise tavadega.</p>

Muusikaõpetus 2. klass

Ainemaht: 70 tundi õppeaastas

<p>Teema: Laulmine</p>	
<p>Õpitulemused</p>	<p>Õppesisu</p>

Õpilane:

- oskab lauldes hoida loomulikku kehahoidu; on tutvunud laulmisele omaste hingamis põhimõtetega; laulab vaba tooni ja selge diktsiooniga üksi, ansambelis või kooris;
- väljendab laulu sisu ja meeleolu, kasutades erinevat dünaamikat ja tempot; loeb iseseisvalt noodist laulusõnu;
- laulab eakohaseid laste-, mängu- ja mudellaule, regilaule, eesti ja teiste rahvaste laule;
- laulab peast I kooliastme ühislaule: „Mu isamaa, mu õnn ja rõõm“ (F. Pacius / J. V. Jannsen), „Mu koduke“ (muusika ja sõnad A. Kiiss), „Tiliseb, tiliseb aisakell“ (L. Wirkhaus / J. Oro); „Rongisõit“ (G. Ernesaks / E. Niit);
- on tutvunud laulupidude traditsiooniga;
- mõistab eakohaselt muusikalise kirjaoskuse tähtsust ja rakendab seda lauldes: laulab endale sobivad tessituuris astmemudeleid, kasutades astmeid SO, MI, RA, LE, JO, (alumine) RA_I ja (alumine) SO_I (pentatoonika); kinnistab õpitud rütme, rütmifiguure ja pausi.

1. klassis omandatud teadmiste kordamine.


Repertuaar. Lauldakse eakohaseid laste-, mängu- ja mudellaule, regilaule, eesti ja teiste rahvaste laule. Õpitakse laulma peast I kooliastme ühislaule: Eesti hümn, „Mu koduke“, „Tiliseb, tiliseb aisakell“, „Rongisõit“. Repertuaari valikul arvestatakse eesti rahvakalendri tähtpäevadega (mardipäev, kadripäev, jõulud, vastlad, kevadpühad) ja riiklike tähtpäevadega (isadepäev, Eesti vabariigi aastapäev, emadepäev jt). Tutvutakse laulu autoritega (helilooja ja luuletaja).

Laulmine ja laulutehnika. Kinnistatakse harjumust hoida laulmisel loomulikku kehahoidu (sirge selg, püstine pea, avatud suu). Tutvutakse laulmisele omaste hingamise põhimõtetega. Lauldakse julgelt, ilmekalt ja selge diktsiooniga. Lauldakse *a cappella* ja saatega nii kooris (kogu klassiga), ansambelis (näiteks pingiridade kaupa jne) kui ka üksi, mille käigus kuulatakse ja kuulatakse nii ennast kui ka teisi. Tutvutakse laulupidude traditsiooniga ja kaasatakse õpilasi koolikoori.

Interpretatsioon. Mõtestatakse lauldava laulu sõnu, väljendamaks selle sisu ja meeleolu läbi erineva dünaamika (*piano, forte*, valjenedes, vaibudes) ja tempo (kiire, aeglane).

Muusikaline kirjaoskus. Täiendatakse juba õpitud laulu õppimist toetavat muusikateooriat, sh kinnistades mõisteid: viis (meloodia), rütm,

meetrum, löök, takt, taktijoon, lõpujoon, taktimõõt (2-osaline ja 3-osaline taktimõõt), noot (noodipea ja noodivars). Kinnistatakse rütme, rütmifiguure ja

pausi  rütmisilpide abil TA, TI-TI, TA-A, TA-A-A, paus abil ning teadvustatakse neid laulmisel.

- **Noodist laulmine.** Loetakse ladusalt noodist laulusõnu ning järgitakse rütmi ja meloodia liikumist. Õpitakse uusi laule noodist pentatooniliste astmete abil. Arvestatakse lauldes noodimärkidega (kordusmärgid, esimene ja teine volt, fermaat, latern, *segno*).
- **Vorm.** Kinnistatakse laule õppides mõisteid salm, refrään, eelmäng ja vahemäng.
- **Relatiivsed astmed ja astmemudelid: SO, MI, RA, LE, JO, (alumine) RA_I ja (alumine) SO_I (pentatoonika). Mudellaulud.** Kinnistatakse 1. klassis õpitud astmemudeleid koos käemärkidega. Tutvustatakse uusi relatiivseid astmeid. Kinnistatakse lauldes eri tessituurides eelkõige SO, MI, RA, LE, JO, (alumine) RA_I ja (alumine) SO_I astmetel põhinevaid astmemudeleid. Astmed paigutatakse astmetrepile või -redelile ja JO-võtme abil noodijoonestikule.

Õpitulemused

Õpilane:

- mängib keha- rütmi- ja plaatpillidel lihtsamaid *ostinato*'sid, kaas-, eel- ja/või vahemänge, kasutades õigeid mänguvõtteid; oskab nimetada enda koolis olevate rütmi- ja plaatpillide nimetusi; mängib ja improviseerib plaatpillidel meloodiat, toetudes pentatoonikale;
- on tutvunud väikekandle või plokkflöödi esmaste mänguvõtetega ja kasutab neid musitseerimisel.
- mõistab eakohaselt muusikalise kirjaoskuse tähtsust: teadvustab õpitud rütme, rütmifiguure ja pausi musitseerimisel.

Õppesisu

Musitseerimisel kasutatakse rütme, rütmifiguure

ja pausi 

Plaatpillidel musitseerides toetutakse pentatoonikale.

Keha-, rütmi- ja plaatpille mängitakse nii orkestris (kogu klassiga), ansamblis (näiteks pingiridade kaupa jne) kui ka üksi, mille käigus kuulatakse ja kuulatakse nii enda kui ka teiste pillimängu.

Väikekandle või plokkflöödi mängimisel kasutatakse esmaseid mänguvõtteid.

Kehapill. Kehapilli rakendatakse lihtsamates *ostinato*'des, kaas-, eel- ja/või vahemängudes, kasutades õpitud rütme.

Rütmipillid. Musitseeritakse oma koolis olevatel rütmipillidel (kõlapulgad, triangel, võrutrumm, kõlatoru, marakad, rütmimunad, kuljused, tamburiin, taldrik, kastanjetid, agoogo, guiro, džembe, bongod, conga jt), kasutades õigeid mänguvõtteid. Rakendatakse rütmipille lihtsamates *ostinato*'des, kaas-, eel- ja/või vahemängudes, kasutades õpitud rütme.

Plaatpillid. Musitseeritakse oma koolis olevatel plaatpillidel (ksülofon, kellamäng, metallofon, kõlaplaadid), kasutades õigeid mänguvõtteid. Rakendatakse plaatpille lihtsamates *ostinatodes*, kaas-, eel- ja/või vahemängudes, kasutades

	<p>õpitud rütme. Plaatpillidel musitseerides toetutakse pentatoonikale.</p> <p>Väikekannel, plokkflööt. Tutvutakse väikekandle või plokkflöödi esmaste mänguvõtetega, mida rakendatakse musitseerimisel.</p>
--	---

Teema: Muusikaline liikumine


Õpitulemused

Õpilane:

- väljendab muusika sisu ja karakterit liikumise kaudu üksi või rühmas;
- tajub ja tunnetab liikumise kaudu rütme, rütmifiguure ja pausi; tunnetab muusika erinevaid temposid ja väljendab dünaamika ja helikõrguste muutusi liikumise kaudu; arvestab liikudes enda ja teiste asukohaga ruumis;
- tantsib koos kaaslastega eesti laulu- ja ringmänge ning labajalavalssi ja rei(n)lendrit.

Õppesisu

Liikumistegevusi viiakse läbi nii üheskoos (kogu klassiga), gruppides (näiteks pingiridade kaupa jne) kui ka üksi, mille käigus liigutakse ja tunnetatakse nii enda kui ka teiste kohalolekut ruumis.

Muusika väljendusvahendite tunnetamine liikumise kaudu. Tutvutakse liikumise kaudu rütmide, rütmifiguuride ja pausiga .

Tunnetatakse muusika erinevaid temposid ja väljendatakse dünaamika ja helikõrguste muutusi liikumise kaudu.

Eesti laulu- ja ringmängud ning rahvatantsud. Mängitakse ühiselt erinevaid eesti laulu- ja ringmänge, tutvudes laulumängu sisu ja pärimusliku traditsiooniga. Väljendatakse mängudes esinevate tegelaste karaktereid. Tantsitakse ühiselt eesti rahvatantse (labajalg ja reinlender), kasutades tantsude põhisamme. Ühistegevuses liigutakse paaris, ühiselt sõõris (ringjoonel), vooris ja viirus.

Teema: Muusikaline omalooming

Õpitulemused

Õpilane:

- rakendab omaloomingus muusika väljendusvahendeid (meloodia, rütm, tempo, tämber, dünaamika);
- loob lihtsaid rütmilis-meloodilisi kaasmänge keha-, rütmi- ja plaatpillidel, kasutades õpitud rütme, rütmifiguure ja pausi;
- improviseerib pentatoonika astmetele tuginedes;
- loob lihtsamaid tekste (liisusalme, regivärsse, laulusõnu jne);
- kasutab loovliikumist muusika meeolelu väljendamisel.
- mõistab muusikalise kirjaoskuse tähtsust ja rakendab seda omaloomingus: kasutab omaloomingu loomisel astmeid SO, MI, RA, LE, JO (alumine) RA_I ja (alumine) SO_I (pentatoonika) ja õpitud rütme, rütmifiguure ja pausi.

Õppesisu

Omaloomingut luuakse ja esitatakse üksi, ansambelis (näiteks pinginaabriga) ja/või kõik koos (kogu klassiga). Muusikalisi osaoskusi (laulmine, pillimäng, muusikaline liikumine) kasutatakse omaloomingus nii eraldi kui ka omavahel lõimitult.

Laulmine. Luuakse lihtsamaid tekste ja esitatakse neid musitseerides. Improviseeritakse tuginedes pentatoonilistele astmetele (SO, MI, RA, LE, JO, (alumine) RA_I ja (alumine) SO_I).

Pillimäng. Luuakse rütmilis-meloodilisi improvisatsioone, rütmijärgnevusi ja *ostinato*'sid ning esitatakse neid keha-, rütmi- ja plaatpillidel. Omaloomingut luues kasutatakse õpitud rütme, rütmifiguure ja pausi ning pentatoonikat.

Liikumine. Improviseeritud liikumise kaudu väljendatakse muusikapala karakterit. Luuakse laulu meeoluga sobivad liigutused.

Teema: Muusika kuulamine

Õpitulemused

Õpilane:

- avaldab eakohaselt arvamust kogetud muusikaelamusest, kasutades õpitud oskussõnavara;

Õppesisu

Kirjeldatakse kogetud muusikaelamusi ning avaldatakse nende kohta arvamust suuliselt või muul looval viisil.

- kirjeldab, iseloomustab ning võrdleb eakohaselt kuulatava laulu või muusikapala meeoleolu ja karakterit;
- eristab kuuldeliselt vokaal- ja instrumentaalmuusikat (laul ja muusikapala);
- eristab kõla ja välimuse järgi eesti rahvapille ning kirjeldab neid.

Autorid. Tutvutakse laulu või muusikapala autorite ametitega (helilooja ja luuletaja). Uue repertuaari õppimisel tutvutakse autoritega. Otsitakse erinevatest infoallikatest autoritest teavet õpetaja suunamisel.

Eesti rahvamuusika. Kuulatakse eesti rahvalaule ja rahvapille. Eristatakse regilaulus ühe- ja kaherealist regiviisi. Tutvutakse erinevate eesti rahvapillidega (kannel, hiiu kannel, lõõtspill, sarved, vile, torupill), neid eristatakse kuuldeliselt.

Vokaal- ja instrumentaalmuusika. Eristatakse kuuldeliselt vokaal- ja instrumentaalmuusikat (laul ja muusikapala). Tutvutakse erinevate esituskoosseisudega (solist, ansambel, koor).

Muusika väljendusvahendid. Kirjeldatakse kogitud muusikaelamust eakohaselt, kasutades õpitud oskussõnavara.

Kontsert. Korratakse kontserdikülastaja hea käitumise tavasid.

Muusikaõpetus 3. klass

Ainemaht: 70 tundi õppeaastas

Teema: Laulmine

Õpitulemused

Õpilane:

- laulab loomuliku kehahoiu ja hingamise, vaba tooni ja selge diktsiooniga üksi, ansambelis või kooris;
- väljendab lauldes muusika sisu ning meeolelu;
- laulab eakohaseid laste-, mängu- ja mudellaule, regilaule, eesti ja teiste rahvaste laule;
- laulab peast I kooliastme ühislaule: „Mu isamaa, mu õnn ja rõõm“ (F. Pacius / J. V. Jannsen), „Lapsed, tupp“ (sõnad E. L. Wöhrmann), „Teele, tee, kurekesed“ (sõnad Fr. Kuhlbars), „Uhti, uhti, uhkesti“ (eesti rahvaviis / A. Piirikivi), „Emakesele“ (M. Härma / A. Oengo-Johanson)
- on laulupidude traditsiooni edasikandja koorilaulja ja/või kuulajana, arutleb suuliselt kogetu üle;
- mõistab muusikalise kirjaoskuse tähtsust ja rakendab seda lauldes.

Õppesisu

1. ja 2. klassis omandatud teadmiste kordamine.


Repertuaar. Lauldakse eakohaseid laste-, mängu- ja mudellaule, regilaule, eesti ja teiste rahvaste laule. Õpitakse laulma peast I kooliastme ühislaule: Eesti hümn, „Lapsed tupp“, „Uhti, uhti uhkesti“, „Teele, tee, kurekesed“, „Emakesele“. Repertuaari valikul arvestatakse eesti rahvakalendri tähtpäevadega (mardipäev, kadripäev, jõulud, vastlad, kevadpühad) ja riiklike tähtpäevadega (isadepäev, Eesti vabariigi aastapäev, emadepäev jt). Tutvustatakse laulu autoreid.


Laulmine ja laulutehnika. Lauldakse loomuliku kehahoiu ja hingamisega, vaba tooni ja selge diktsiooniga. Lauldakse *a cappella* ja saatega nii kooris, ansambelis kui ka üksi, mille käigus kuulatakse ja kuulatakse nii ennast kui ka teisi. Tutvutakse laulupidude traditsiooniga ja kaasatakse õpilasi koolikoori.

Interpretatsioon. Väljendatakse lauldes muusika sisu ja meeolelu, kasutades erinevat dünaamikat (*piano, forte, crescendo, diminuendo*) ja tempo (kiire, aeglane).

Muusikaline kirjaoskus. Täiendatakse juba õpitud laulu õppimist toetavat muusikateooriat. Kinnistatakse õpitud rütme, rütmifiguure ja

pausi      ning õpitakse uusi

rütme, rütmifiguure rütmisilpide  TI-RI-TI-RI, TAI-RI abil ning poolpaus,

	<p>tervetaktpaus  ning teadvustatakse neid laulmisel.</p> <p>Seostatakse noodipikkuste silpnimetusi noodivältustega (TA = veerandnoot jne).</p> <ul style="list-style-type: none"> • Noodist laulmine. Loetakse ladusalt noodist laulusõnu ning järgitakse rütmi ja meloodia liikumist. Õpitakse lihtsamaid laule noodist kasutades kõiki õpitud astmeid. Laulmisel arvestatakse tuttavate ja uute noodimärkidega (sidekaar, pidekaar, süsteem). • Vorm. Teadvustatakse õpitavate laulude vormi läbi mõistete salm, refrään, eelmäng ja vahemäng. Tutvutakse kaanoni laulmise põhimõtetega ja esitatakse neid. • Relatiivsed astmed ja astmemudelid. Mudellaulud. Kinnistatakse tuttavaid astmemudeleid koos käemärkidega. Tutvustatakse uusi astmeid (NA, DI, ülemine JO`). Kinnistatakse eri tessituurides kõiki põhiastmeid. Astmed paigutatakse astmetrepile või -redelile ja JO-võtme abil noodijoonestikule. <p>Tutvutakse JO- ja RA-astmeridadega.</p>
<p>Teema: Pillimäng</p>	
<p>Õpitulemused</p> <p>Õpilane:</p>	<p>Õppesisu</p>

- rakendab keha-, rütmi- ja plaatpille lihtsamates *ostinato*'des ja/või kaasmängudes;
- musitseerib väikekandlel või plokkflöödil esmaseid mänguvõtteid kasutades;
- mõistab muusikalise kirjaoskuse tähtsust ja rakendab seda pillimängus.

Musitseerimisel kasutatakse rütme, rütmifiguure ja pause



Keha-, rütmi- ja plaatpille mängitakse nii orkestris, ansambelis kui ka üksi, mille käigus kuulatakse ja kuulatakse nii enda kui ka teiste pillimängu. Väikekandle või plokkflöödi mängimisel kasutatakse õpitud mänguvõtteid.

Kehapill. Rakendatakse kehapilli lihtsamates *ostinato*'des, kaas-, eel- ja/või vahemängudes, kasutades õpitud rütme.

Rütmipillid. Mängitakse oma koolis olevate rütmipillidel, kasutades rütmipillide õigeid mänguvõtteid. Rakendatakse rütmipille lihtsamates *ostinato*'des, kaas-, eel- ja/või vahemängudes, kasutades õpitud rütme.

Plaatpillid. Mängitakse oma koolis olevate plaatpillidel, kasutades õigeid mänguvõtteid. Rakendatakse plaatpille lihtsamates *ostinato*'des, kaas-, eel- ja/või vahemängudes, kasutades õpitud rütme.

Väikekannel, plokkflööt. Mängitakse väikekandlel või plokkflöödil, kasutades õpitud mänguvõtteid.

Teema: Muusikaline liikumine

Õpitulemused

Õpilane:

- väljendab muusika sisu ja karakterit liikumise kaudu üksi või rühmas;
- kasutab liikumisel muusika väljendusvahendeid;
- tantsib eesti laulu- ja ringmänge;
- mõistab muusikalise kirjaoskuse tähtsust ja rakendab seda liikumisel.

Õppesisu

Liikumistegevusi viiakse läbi nii üheskoos, gruppides kui ka üksi, mille käigus liigutakse ja tunnetatakse nii enda kui ka teiste kohalolekut ruumis.

Muusika väljendusvahendite tunnetamine liikumise kaudu. Tutvustatakse liikumise kaudu rütme, rütmifiguure ja pause



Tunnetatakse muusika erinevaid temposid ja väljendatakse dünaamika ja helikõrguste muutusi liikumise kaudu. Liigutakse marsisammul erinevates tempodes.

Eesti laulu- ja ringmängud ning rahvatantsud. Mängitakse ühiselt erinevaid eesti laulu- ja ringmänge, tutvudes laulumängu sisu ja pärimusliku traditsiooniga. Väljendatakse mängudes esinevate tegelaste karaktereid. Ühistegevuses liigutakse paaris, ühiselt sõõris (ringjoonel), vooris ja viirus. Tutvutakse valsi ja polka põhisammudega.

Teema: Muusikaline omalooming

<p>Õpitulemused</p> <p>Õpilane:</p> <ul style="list-style-type: none"> • rakendab omaloomingus muusika väljendusvahendeid (meloodia, rütm, tempo, tämber, dünaamika); • loob lihtsaid rütmilis-meloodilisi kaasmänge keha-, rütmi- ja plaatpillidel; • improviseerib astmemudelitele tuginedes; • loob lihtsamaid tekste (liisusalme, regivärsse, laulusõnu jne); • kasutab loovliikumist muusika meeleolu väljendamisel; • väljendab muusika meeleolu kunstitöodes; • mõistab muusikalise kirjaoskuse tähtsust ja rakendab seda omaloomingus. 	<p>Õppesisu</p> <p>Omaloomingut luuakse ja esitatakse üksi, ansamblis ja/või kõik koos. Muusikalisi osaoskusi (laulmine, pillimäng, muusikaline liikumine) kasutatakse omaloomingus nii eraldi kui ka omavahel lõimitult.</p> <p>Laulmine. Luuakse lihtsamaid tekste ja esitatakse neid musitseerides.</p> <p>Pillimäng. Luuakse rütmilis-meloodilisi improviseeritud, rütmijärgnevusi ja <i>ostinato</i>'sid ning esitatakse neid keha-, rütmi- ja plaatpillidel.</p> <p>Omaloomingut luues rakendatakse õpitud muusikalise kirjaoskuse teadmisi.</p> <p>Liikumine. Väljendatakse muusikapala karakterit improviseeritud liikumise kaudu. Luuakse laulu meeleoluga sobivad liigutused.</p>
---	---

Teema: Muusika kuulamine

<p>Õpitulemused</p> <p>Õpilane:</p> <ul style="list-style-type: none"> • kirjeldab kogetud muusikaelamusi ning avaldab nende kohta arvamust suuliselt või muul looval viisil; • kirjeldab, iseloomustab ning võrdleb kuulatava laulu või muusikapala meeleolu ja 	<p>Õppesisu</p> <p>Kirjeldatakse kogetud muusikaelamusi ning avaldatakse nende kohta arvamust eakohaselt suuliselt või muul looval viisil.</p> <p>Autorid. Tutvutakse laulu või muusikapala autoritega (helilooja ja luuletaja). Tutvutakse valikuliselt erinevate heliloojatega, näiteks Gustav Ernesaks, Miina Härma, Wolfgang Amadeus Mozart, Pjotr Tšaikovski jne.</p>
--	--

karakterit, kasutades õpitud oskussõnavara ning muusika väljendusvahendeid (meloodia, rütm, tempo, tämber, dünaamika);

- eristab ja iseloomustab kuuldeliselt vokaal- ja instrumentaalmuusikat, sh muusikažanre (marss, valss, polka);
- otsib infot erinevatest etteantud allikatest, eristab kõla ja välimuse järgi eesti rahvapille ning kirjeldab neid.

Eesti rahvamuusika. Kuulatakse eesti rahvamuusikat ja kirjeldatakse ning iseloomustatakse kuuldot. Eristatakse kõla ja välimuse järgi eesti rahvapille ning kirjeldatakse neid.

Vokaalmuusika ja instrumentaalmuusika. Eristatakse kuuldeliselt vokaal- ja instrumentaalmuusikat (laul ja muusikapala). Tutvutakse erinevate esituskooresseisudega (solist, duo, duett, ansambel, koor, orkester). Eristatakse kuuldeliselt muusikažanre (marss, valss, polka).

Kontsert. Korratakse kontserdikülastaja hea käitumise tavasid.

Muusika väljendusvahendid. Kirjeldatakse kogetud muusikaelamust eakohaselt, kasutades õpitud oskussõnavara.